

## Handleiding

gebruik website voor geregistreerde Gerechtelijke Deskundigen

Ten behoeve van

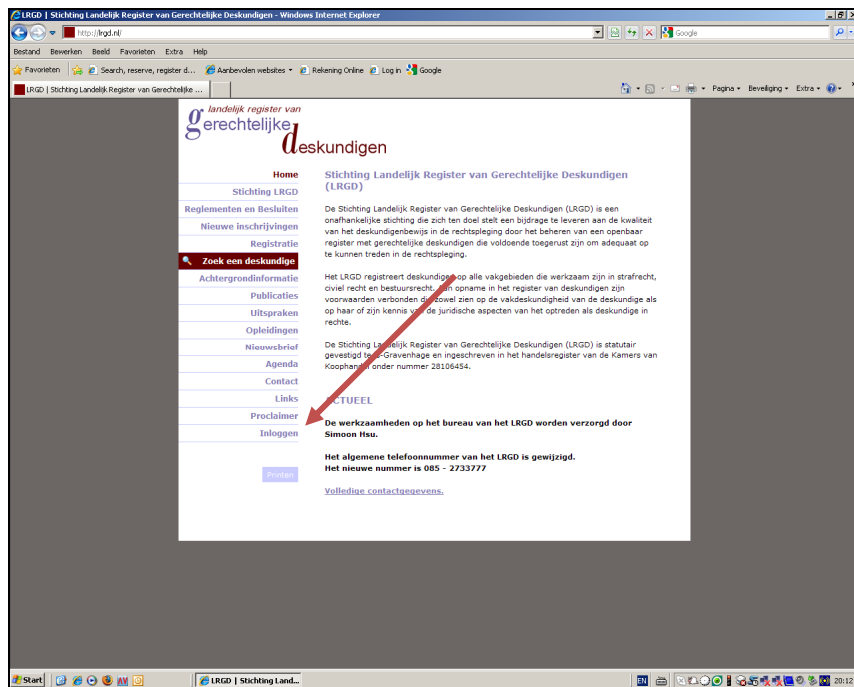
Wijzigen (bepaalde) gegevens in profiel

Permanente Educatie

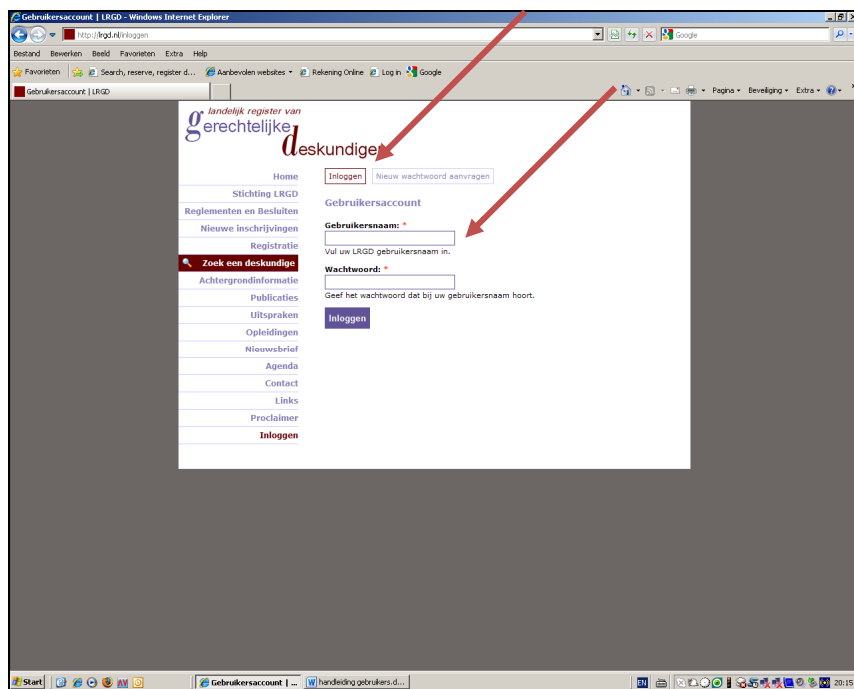
Inloggen	2
Gebruikersnaam	3
1 <sup>e</sup> keer inlog / wachtwoord vergeten	3
Functies na inlog	4
Mijn profiel	5
Wijzigen van profielgegevens niet direct zichtbaar op website	7
Mijn account	8
PE aanmelden	9
Mijn PE	12
Commissie Permanente Educatie	13

## Inloggen

Ga naar de website [www.lrgd.nl](http://www.lrgd.nl) en kies het menu “Inloggen”.



Op het volgende scherm geeft u uw gebruikersnaam en wachtwoord en klikt u op de button “inloggen”



**Gebruikersnaam / Gebruikersnaam vergeten**

Uw gebruikersnaam is u per e-mail toegezonden.

U kunt deze gebruikersnaam opvragen met de button “Nieuw wachtwoord aanvragen”.

Geeft u daar het mailadres op waarmee u bij het LRGD staat geregistreerd.

**1<sup>e</sup> keer inlog / wachtwoord vergeten**

De eerste keer dat u wilt inloggen, of wanneer u uw wachtwoord niet (meer) weet dan kunt u de button “Nieuw wachtwoord aanvragen” gebruiken.

Wanneer u uw e-mailadres wilt gebruiken om uw wachtwoord op te vragen, dan dient u het mailadres te gebruiken dat bekend is bij uw LRGD-registratie.

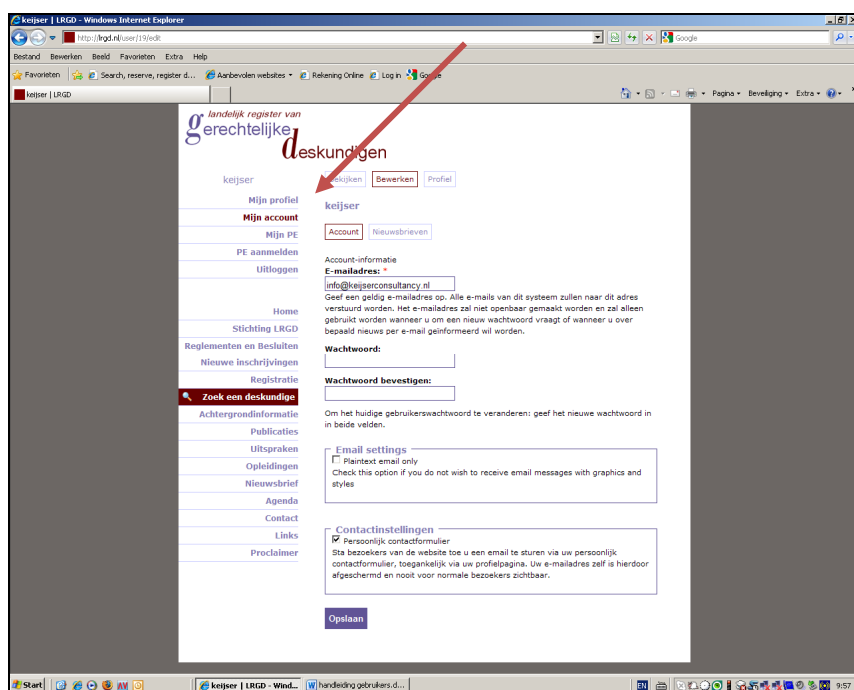
U kunt het wachtwoord ook opvragen door uw gebruikersnaam in te voeren.

## Functies na inlog

Na inloggen komt u op het startscherm van uw accountgegevens.

Wanneer u bent inlogt dan wijzigt de linker menu balk.

- |              |   |
|--------------|---|
| Mijn profiel | wijzigen van naam- adres en contactgegevens. (niet gelijk zichtbaar!)       |
| Mijn account | wijzigen van mailadres, wachtwoord en abonnement op nieuwsbrieven.          |
| Mijn PE      | overzicht van reeds aangemelde (al dan niet goedgekeurde ) PE activiteiten. |
| PE aanmelden | opgeven van uw PE inspanningen.   |
| Uitloggen    |   |



## Mijn profiel

In de instellingen voor uw profiel kunt u wijzigen opgeven in de velden Algemeen, Bezoek gegevens, Postgegevens, Contactgegevens en de Vrije tekst. In het onderdeel Algemeen kunt u bijvoorbeeld ook een pasfoto uploaden.

**Denkt u bij gebruik van een pasfoto aan een zakelijke uitstraling.**

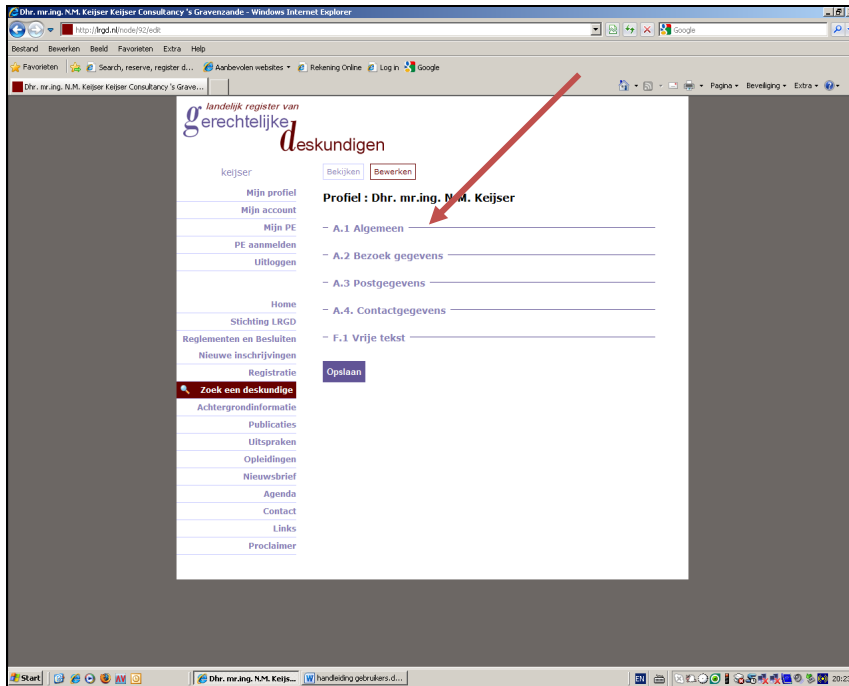
**De vrije tekst heeft een maximum van 400 karakters.**

Wanneer u de menukeuze "Mijn profiel" kiest, komt u in een weergave van uw profiel.

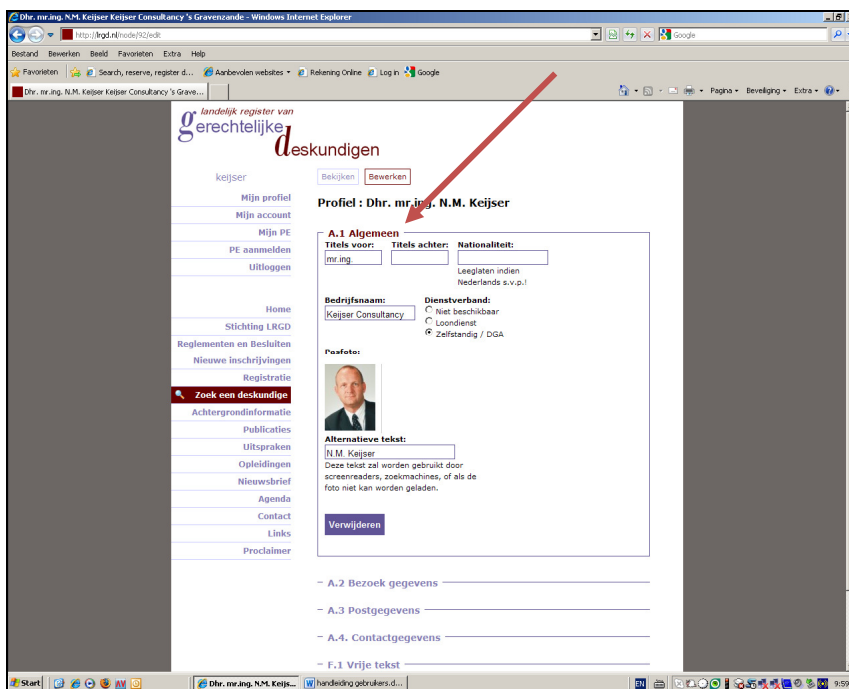
U kunt dit profiel bewerken met de button "Bewerken"

The screenshot shows a web browser window displaying the profile page for Dhr. mr.ing. N.M. Keijser. The page is titled 'landelijk register van gerechtelijke deskundigen' and 'keijser'. The profile information includes: 'Dhr. mr.ing. N.M. Keijser', 'Inschrijfdatum: wo, 11/07/2007', 'Initialen: N.M.', 'Roepnaam: Nico', 'Achternaam: Keijser', 'Geslacht: Dhr.', 'Titels voor: mr.ing.', 'Bedrijfsnaam: Keijser Consultancy', and 'Dienstverband: Zelfstandig / DGA'. There are sections for 'A.1 Algemeen', 'A.2 Bezoek gegevens', 'A.3 Postgegevens', and 'A.4 Contactgegevens'. A red arrow points to the 'Bewerken' button next to the name.

De knop "bewerken" geeft het volgende scherm te zien.



U kunt de gewenste categorie openen door hierop met uw muis te klikken. In het voorbeeld is het onderdeel A. 1 Algemeen geopend.



**Wijziging van profielgegevens niet direct zichtbaar op website.**

Wanneer u in uw profiel wijzigingen aanbrengt en kiest voor opslaan zijn deze niet direct zichtbaar op de website. Uw wijzigingen staan “in moderation”.

U kunt dit zien door de aanwezigheid van een groene balk boven uw profielgegevens.



## Mijn Account

In "Mijn account" kunt u gegevens als mailadres, wachtwoord en abonnement op nieuwsbrieven wijzigen. Gebruikt u voor de laatste optie de button nieuwsbrieven.

Internet Explorer browser window showing the "Mijn Account" page for user "keijser". The page includes a sidebar with navigation options and a main content area with account settings. The "E-mailadres" field is filled with "info@keijserconsultancy.nl". The "Wachtwoord" and "Wachtwoord bevestigen" fields are empty. The "Contactinstellingen" section has "Persoonlijk contactformulier" checked. The "Email settings" section has "Plaintext email only" unchecked. A blue "Opslaan" button is visible at the bottom.

## PE aanmelden

De menukeuzes Mijn PE en PE aanmelden zijn uiteraard nauw aan elkaar verbonden.  
In deze handleiding wordt eerst het onderdeel PE aanmelden besproken.

De PE aanmelding geschiedt in 4 categorieën:

- A Cursus / studiebijeenkomst (vanwege technische redenen gesplitst in A1 en A2)
- B Docent aan erkende instelling
- C Publicaties
- D Case Studies

**Voor bijzonderheden inzake uw verplichting gelieve het betreffende PE-Reglement na te slaan.**

### Rubriek A1

Wanneer u rubriek A1 kiest kunt u in het menu kiezen aan welke reeds bij het LRGD bekende, geaccrediteerde, bijeenkomst u heeft deelgenomen.

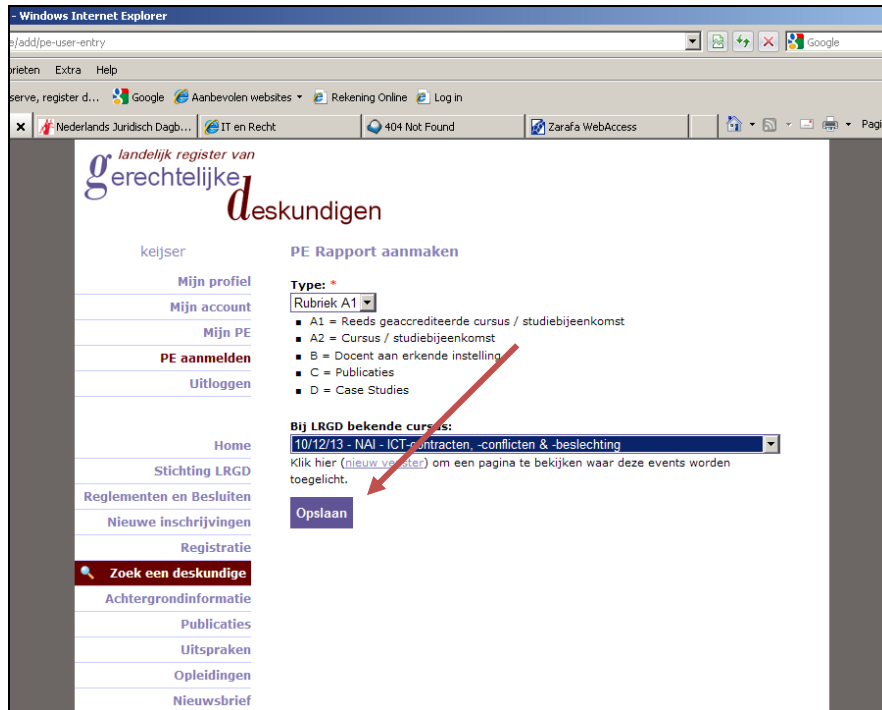
Bij reeds bekende cursussen of studiebijeenkomst hoeft u geen PE punten op te geven. Die zijn reeds vastgelegd.

In het veld "bijlagen" kunt u een bestand uploaden. Denk hierbij bijvoorbeeld aan een certificaat of een bewijs van deelname.

The screenshot shows the 'PE Rapport aanmaken' page on the LRGD website. The page has a sidebar with navigation links and a main content area. A red arrow points to the 'Type' dropdown menu, which is currently set to 'Rubriek A1'. Below the form, there is a section titled 'Bij LRGD bekende cursussen' with a list of courses and their details.

Bij LRGD bekende cursussen:	
-	Geen
22/11/11 - 11/11/22	LRGD Symposium - Het deskundigenbericht en de 'restvraag'
12/09/11 - 11-09-12	NIRV - Waarde, prijs van ondernemingsvermogen in het kader van een civielrechtelijk geschil & De positie van de deskundige
28/06/11 - 11/06/28	LRGD - Collegiale Intervisie - gedragsnormen in de praktijk (regio Eindhoven)
28/06/11 - 11/06/28	LRGD - Casus aangeleverd tbv Collegiale Intervisie mei of juni 2011
14/06/11 - 11/06/14	LRGD - Collegiale Intervisie - gedragsnormen in de praktijk (regio Utrecht)
26/05/11 - 11/05/26	SGOA - Cursus Arbitragerecht
24/05/11 - 11/05/24	LRGD - Collegiale Intervisie - gedragsnormen in de praktijk (regio Amsterdam)
03/05/11 - 11/05/3	LSLE - Masterclass Business Valuation (in samenwerking met SWBO)
11/03/03	SGOA - jaarlijkse bijeenkomst
10/12/13	NAI - ICI-contradicten, -conflicten & -beslechting
10/11/30	Medillex - Deskundigenrapportage Pro Justitia
10/11/19	LRGD en LSLE - Symposium Deskundigheid & Objectiviteit
10/11/09	Erasmus Universiteit - Symposium Deskundige beslissingen
10/10/27	NAI - Basis cursus voor NAI Arbiters
10/10/12	lvJO - Letselschade
10/05/27	SGOA - Cursus arbitragerecht
10/05/20	NIRV - Waarderingsdeskundige bij echtscheidingszaken
09/12/31	LRGD - Toegekende PE-punten aan alle deskundigen met PE-verplichting over 2009
26/11/09	09/11/26 - NAI Symposium Steunt de rechter arbitrage?
09/08/26	LRGD - Classificatieoverleg inzake vakgebieden en specialisaties
09/03/12	NRGD - Startsymposium NRGD
09/02/09	JPAO Leiden, SGOA - Symposium van Geschil tot Oplossing

Klikt u na uw keuze op de button Opslaan.

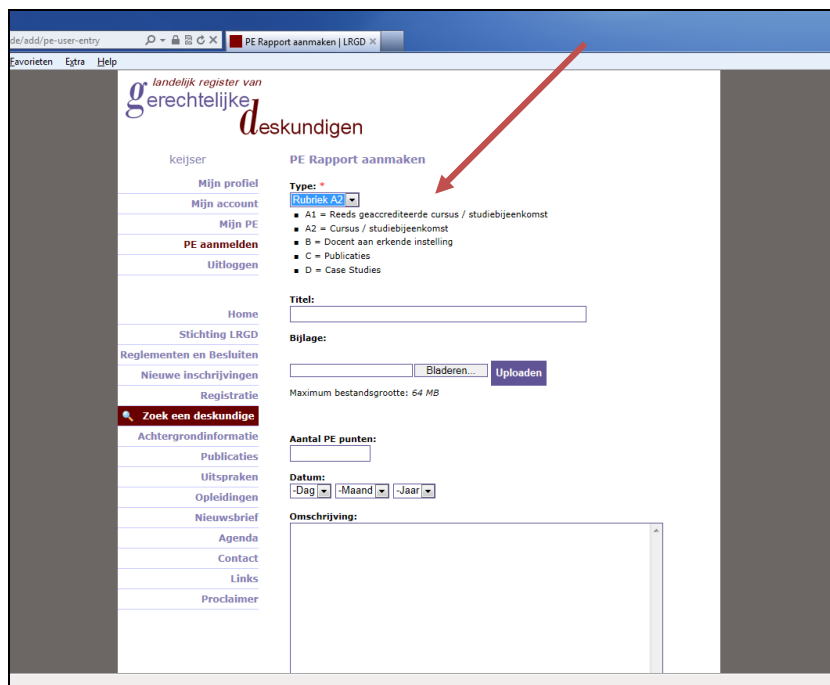


Voor het ingeven van een volgende PE-activiteit kiest u opnieuw de menukeuze "PE aanmelden".

Wanneer u kiest voor een van de andere rubrieken (A2, B, C of D) dient u alle velden handmatig in te vullen.

Het hier opgegeven aantal PE-punten is uw voorstel aan de Commissie Permanente Educatie. **Het is echter wel verplicht in te vullen.** De commissie beslist en kent het uiteindelijke aantal punten toe.

Bij "Datum" geeft u – in het geval van een meerdaagse activiteit - de laatste dag daarvan op, of de datum die op een eventueel certificaat is opgegeven.



**Klikt u na het invullen van de gegevens button "Opslaan".**

Voor uw opgave in de rubrieken A2, B, C of D dient u op te geven:

- |                  |   |
|------------------|---|
| Titel            | maakt u deze kort en bondig   |
| Bijlage          | hier kunt u een bestand uploaden. Denk daarbij aan programma informatie, een certificaat of een bewijs van deelname.  |
| Aantal PE punten | hier geeft u het aantal punten op dat de activiteit volgens u oplevert.<br>(verplicht invullen)   |
| Datum            | via datum kiezer  |
| Omschrijving     | Geef hier een duidelijke omschrijving van de organisatie, de activiteit, de inspanning. De PE Commissie moet uit de informatie die u verstrekt kunnen nagaan of de activiteit aan het PE-reglement voldoet. |

## Mijn PE

In het onderdeel Mijn PE ziet u een overzicht van de door u opgegeven PE inspanningen.

U kunt u zelf een overzicht in pdf laten toesturen door gebruik te maken van de rode button:  
 “stuur mij via email een PDF met onderstaand punteoverzicht”

The screenshot shows the 'Mijn PE' page for user 'Dhr. mr.ing. N.M. Keijser'. The page displays a list of activities for the years 2011 and 2010. A red arrow points to a button labeled 'Stuur mij via email een PDF met onderstaand punteoverzicht'.

2011					
Datum	Titel	Type	Aantal punten	Status	Edit Del
2011-09-21	Deskundigheid in de praktijk, best practices, PAO Leiden	B	3	Toegekend	[edit][del]
2011-07-01	Law, Technology and the New Paradigm of Performance, EUR	A2	2	Toegekend	[edit][del]
2011-06-28	LRGD - Casus aanleverd thv Collegiale Intervisie mei of juni 2011	A1	1	Toegekend	[edit][del]
2011-06-23	NVVR voorjaarsbijeenkomst, e-justice - digitalisering van het rechtsbedrijf	A2	3	Toegekend	[edit][del]
2011-05-26	NAI - Cursus beslissen en vonnissen	A2	10	Toegekend	[edit][del]
2011-05-24	11/05/24 - LRGD - Collegiale Intervisie - gedragennormen in de praktijk (regio Amsterdam)	A1	3	Toegekend	[edit][del]
2011-03-03	SGOA - jaarlijkse bijeenkomst	A1	3	Toegekend	[edit][del]
Totaal toegekend: 25. Totaal in afwachting: 0					
2010					
Datum	Titel	Type	Aantal punten	Status	Edit Del
2010-11-30	Medilex - Deskundigenrapportage Pro Justitia	A1	5	Toegekend	[edit][del]
2010-11-19	LRGD en LSE - Symposium Deskundigheid B Obiectiviteit	A1	5	Toegekend	[edit][del]
2010-11-09	Erasmus Universiteit - Symposium Deskundige beslissingen	A1	5	Toegekend	[edit][del]
2010-11-09	NAI - Basiscursus voor NAI Arbiters	A1	5	Toegekend	[edit][del]

### Commissie Permanente Educatie

Periodiek keurt de commissie Permanente Educatie van het LRGD de door deskundigen opgegeven PE-inspanningen goed.

Zolang in de kolom "Status" de tekst "in afwachting" staat dan kunt u de betreffende regel nog wijzigen.

#	Datum + titel	Punten	Status	Edit	Del
445	09/02/08 - JPAO - Symposium Expertise en Recht	3	In afwachting	[edit]	[del]
443	09/03/12 - NRGD - Startsymposium NRGD	6	In afwachting	[edit]	[del]
435	10/11/19 - LRGD en LSLE - Symposium Deskundigheid & Objectiviteit	5	In afwachting	[edit]	[del]
431	09/12/31 - LRGD - Toegekende PE-punten aan alle deskundigen met PE-verplichting over 2009	6	In afwachting	[edit]	[del]
442	09/02/09 - JPAO Leiden, SGOA - Symposium van Geschil tot Oplossing	4	In afwachting	[edit]	[del]
434	10/11/09 - Erasmus Universiteit - Symposium Deskundige beslissingen	6	In afwachting	[edit]	[del]
441	09/11/26 - NAI - Symposium Steunt de rechter arbitrage	2	In afwachting	[edit]	[del]
433	10/10/27 - NAI - Basiscursus voor NAI Arbiters	5	In afwachting	[edit]	[del]
436	10/11/30 - Medilex - Deskundigenrapportage Pro Justitia	5	In afwachting	[edit]	[del]
432	10/05/27 - SGOA - Cursus arbitragerecht	4	In afwachting	[edit]	[del]
<b>Total</b>	<b>SUM</b>	<b>46</b>			

Wanneer de Commissie PE uw activiteit heeft toegekend staat dit in de kolom status en kunt u deze activiteit niet meer wijzigen.

report/866

landelijk register van  
**g**erech**t**elijke  
**d**eskundigen

keijser

Deze punten zijn reeds toegekend. U kunt deze activiteit niet meer bewerken.

[Bekijken] [Bewerken]

Deskundigheid in de praktijk, best practices, PAO Leiden

**Aantal PE punten:**  
 3

**Datum:**  
 wo, 21/09/2011

**Omschrijving:**  
 Op 21 september 2011 heb ik ten behoeve van de Specialisatieopleiding Gerechtelijk Deskundige van JPAO Leiden de presentatie Deskundigheid in de praktijk, best practices, verzorgd. Het JPAO is u uiteraard bekend. De presentatie zelf heeft een tijdsbeslag van 45 minuten. Aan voorbereiding heb ik in totaal circa 3 uur besteed. Derhalve verzoek ik hiertoe 3 PE punten toe te kennen.

**Goedkeuring PE Cie:**  
 Toegekend